


WYKAZ ROBÓT

ADRES	Przedmiot zamówienia	Termin podpisania umowy	<i>Termin realizacji liczony od dnia wprowadzenia na budowę</i>	<i>Termin składania ofert</i>
Warszawska 78 m 8	Wymiana drzwi	<i>W terminie 7 dni licząc od dnia zakończenia postępowania</i>	<i>50 dni</i>	<i>8 listopada 2022r. Wtorek do godz. 12</i>
Majowa 7 m 5	Wymiana drzwi	<i>W terminie 7 dni licząc od dnia zakończenia postępowania</i>	<i>50 dni</i>	<i>8 listopada 2022r. Wtorek do godz. 12</i>
Karczewska 12 A m 7	Wymiana okien	<i>W terminie 7 dni licząc od dnia zakończenia postępowania</i>	<i>50 dni</i>	<i>8 listopada 2022r. Wtorek do godz. 12</i>



WYKAZ ROBÓT

Fredry 9 wejście do budynku	Wymiana drzwi	<i>W terminie 7 dni licząc od dnia zakończenia postępowania</i>	<i>50 dni</i>	<i>8 listopada 2022r. Wtorek do godz. 12</i>
Lennona 7 m 13	Wymiana drzwi	<i>W terminie 7 dni licząc od dnia zakończenia postępowania</i>	<i>50 dni</i>	<i>8 listopada 2022r. Wtorek do godz. 12</i>
Marszałkowska 27 m 14	Wymiana drzwi	<i>W terminie 7 dni licząc od dnia zakończenia postępowania</i>	<i>50 dni</i>	<i>8 listopada 2022r. Wtorek do godz. 12</i>
Marszałkowska 27 m 1	Wymiana drzwi	<i>W terminie 7 dni licząc od dnia zakończenia postępowania</i>	<i>50 dni</i>	<i>8 listopada 2022r. Wtorek do godz. 12</i>
Marszałkowska 31m 14	Wymiana drzwi	<i>W terminie 7 dni licząc od dnia zakończenia postępowania</i>	<i>50 dni</i>	<i>8 listopada 2022r. Wtorek do godz. 12</i>



WYKAZ ROBÓT

Krótką 4 m 3	Wymiana okien	<i>W terminie 7 dni licząc od dnia zakończenia postępowania</i>	50 dni	8 listopada 2022r. Wtorek do godz. 12
Niemcewiczka 2 m 5	Wymiana drzwi	<i>W terminie 7 dni licząc od dnia zakończenia postępowania</i>	50 dni	8 listopada 2022r. Wtorek do godz. 12
Niemcewiczka 2 m 5	Wymiana okien	<i>W terminie 7 dni licząc od dnia zakończenia postępowania</i>	50 dni	8 listopada 2022r. Wtorek do godz. 12
Zaciszna 24 m 12	Wymiana okien	<i>W terminie 7 dni licząc od dnia zakończenia postępowania</i>	50 dni	8 listopada 2022r. Wtorek do godz. 12
Chopina 17 m 4	Wstawienie drzwi balkon.	<i>W terminie 7 dni licząc od dnia zakończenia postępowania</i>	50 dni	8 listopada 2022r. Wtorek do godz. 12



WYKAZ ROBÓT

Cieszyńska 7 m 2	Wymiana okna	<i>W terminie 7 dni licząc od dnia zakończenia postępowania</i>	<i>50 dni</i>	<i>8 listopada 2022r. Wtorek do godz. 12</i>
Cieszyńska 7 m 6	Wymiana okien	<i>W terminie 7 dni licząc od dnia zakończenia postępowania</i>	<i>50 dni</i>	<i>8 listopada 2022r. Wtorek do godz. 12</i>
K. Puchatka 45/47 m 8	Wymiana drzwi	<i>W terminie 7 dni licząc od dnia zakończenia postępowania</i>	<i>50 dni</i>	<i>8 listopada 2022r. Wtorek do godz. 12</i>
Zaciszna 10 A m 29	Wymiana okien	<i>W terminie 7 dni licząc od dnia zakończenia postępowania</i>	<i>50 dni</i>	<i>8 listopada 2022r. Wtorek do godz. 12</i>
Mickiewicza 23 m 5	Wymiana drzwi	<i>W terminie 7 dni licząc od dnia zakończenia postępowania</i>	<i>50 dni</i>	<i>8 listopada 2022r. Wtorek do godz. 12</i>



WYKAZ ROBÓT

Przygody 3 m 3	Wymiana okien	<i>W terminie 7 dni licząc od dnia zakończenia postępowania</i>	<i>50 dni</i>	<i>8 listopada 2022r. Wtorek do godz. 12</i>
Chopina 17 m 5	Wymiana drzwi	<i>W terminie 7 dni licząc od dnia zakończenia postępowania</i>	<i>50 dni</i>	<i>8 listopada 2022r. Wtorek do godz. 12</i>
Fredry 5 m 6	Wymiana drzwi	<i>W terminie 7 dni licząc od dnia zakończenia postępowania</i>	<i>50 dni</i>	<i>8 listopada 2022r. Wtorek do godz. 12</i>
Zaciszna 10 A m 3	Wymiana okien	<i>W terminie 7 dni licząc od dnia zakończenia postępowania</i>	<i>50 dni</i>	<i>8 listopada 2022r. Wtorek do godz. 12</i>
Reymonta 46 m 1	Wymiana okna	<i>W terminie 7 dni licząc od dnia zakończenia postępowania</i>	<i>50 dni</i>	<i>8 listopada 2022r. Wtorek do godz. 12</i>




WYKAZ ROBÓT

Reymonta 16 m 2	Wymiana okien	<i>W terminie 7 dni licząc od dnia zakończenia postępowania</i>	<i>50 dni</i>	<i>8 listopada 2022r. Wtorek do godz. 12</i>
Bagatela 25 B m 2	Wymiana okien	<i>W terminie 7 dni licząc od dnia zakończenia postępowania</i>	<i>50 dni</i>	<i>8 listopada 2022r. Wtorek do godz. 12</i>
Mickiewicza 23 m 7	Wymiana okien	<i>W terminie 7 dni licząc od dnia zakończenia postępowania</i>	<i>50 dni</i>	<i>8 listopada 2022r. Wtorek do godz. 12</i>
Warszawska 78 m 6	Wymiana okna	<i>W terminie 7 dni licząc od dnia zakończenia postępowania</i>	<i>50 dni</i>	<i>8 listopada 2022r. Wtorek do godz. 12</i>
Kraszewskiego 68 - klatka	Wymiana okna	<i>W terminie 7 dni licząc od dnia zakończenia postępowania</i>	<i>50 dni</i>	<i>8 listopada 2022r. Wtorek do godz. 12</i>



WYKAZ ROBÓT

Słowackiego 14 m 9	Wymiana drzwi	<i>W terminie 7 dni licząc od dnia zakończenia postępowania</i>	<i>50 dni</i>	<i>8 listopada 2022r. Wtorek do godz. 12</i>
Kościuszki 7 m 3	Wymiana okien	<i>W terminie 7 dni licząc od dnia zakończenia postępowania</i>	<i>50 dni</i>	<i>8 listopada 2022r. Wtorek do godz. 12</i>
Jana III Sobieskiego 12 m 7	Wymiana drzwi	<i>W terminie 7 dni licząc od dnia zakończenia postępowania</i>	<i>50 dni</i>	<i>8 listopada 2022r. Wtorek do godz. 12</i>
Piłsudskiego 23 A	Wymiana drzwi i okien	<i>W terminie 7 dni licząc od dnia zakończenia postępowania</i>	<i>50 dni</i>	<i>8 listopada 2022r. Wtorek do godz. 12</i>
Reymonta 16 m 4	Wymiana okien	<i>W terminie 7 dni licząc od dnia zakończenia postępowania</i>	<i>50 dni</i>	<i>8 listopada 2022r. Wtorek do godz. 12</i>




WYKAZ ROBÓT

Kołątaja 31 m 1	Wymiana drzwi	<i>W terminie 7 dni licząc od dnia zakończenia postępowania</i>	<i>50 dni</i>	<i>8 listopada 2022r. Wtorek do godz. 12</i>
Krótką 4 m 1	Wymiana drzwi	<i>W terminie 7 dni licząc od dnia zakończenia postępowania</i>	<i>50 dni</i>	<i>8 listopada 2022r. Wtorek do godz. 12</i>
Tadeusza 37 m 3	Wymiana drzwi	<i>W terminie 7 dni licząc od dnia zakończenia postępowania</i>	<i>50 dni</i>	<i>8 listopada 2022r. Wtorek do godz. 12</i>
Żeromskiego 60/62 B m 7	Wymiana okien	<i>W terminie 7 dni licząc od dnia zakończenia postępowania</i>	<i>50 dni</i>	<i>8 listopada 2022r. Wtorek do godz. 12</i>
Kołątaja 29 m 5	Wymiana okien	<i>W terminie 7 dni licząc od dnia zakończenia postępowania</i>	<i>50 dni</i>	<i>8 listopada 2022r. Wtorek do godz. 12</i>

Dyrektor Zarządu Gospodarki Mieszkaniowej w Otwocku zastrzega sobie prawo do pozostawienia postępowania bez rozstrzygnięcia.

Dopuszcza się składanie ofert częściowych.



WYKAZ ROBÓT

Oferty w **zaklejonej kopercie** należy składać w sekretariacie Zarządu Gospodarki Mieszkaniowej w Otwocku, ul. Wawerska 8, 05-400 Otwock (osobiście lub droga pocztowa). Rozpatrywaniu będą podlegały oferty, które wpłyną na w/w adresy do dnia 8 listopada 2022 r. do godz. 12.00. Oferta złożone po upływie terminu składania nie będzie rozpatrywana przez Zamawiającego.

A handwritten signature in blue ink, appearing to be 'K. S. K.', is located on the right side of the page.

OPIS ROBÓT DO WYKONANIA

KOŚCIUSZKI 7 m 3 wymiana okien

Lp.	Podsta- wa	Nr spe c. tec hn.	Opis i wyliczenia	j.m.	Poszcz.	Razem
WYMIANA OKIEN						
1			Usunięcie wszelkich starych okuć i ramiaka z ościeżnicy drewnianej wyszpachlowanie ubytków oraz dwukrotne malowanie farbą olejną uprzednio malowanej ościeżnicy wraz z opaskami z wykończeniem przy ościeżach (obmiar dotyczy wszystkich okien) kolorystyka dostosowana do istniejących elementów elewacji. (5.86*0.32*2)+(6.70*0.32*2)	m ²		
				m ²	8.038	
					RAZEM	8.038
2			Wymiana okien skrzynkowych szt 3 na okna rozwierane i uchylno-rozwierane dwudzielne z PCV o pow. do 2.0 m2 z obróbką osadzenia wsp. K 1,1 naświetle FIX z rozmieszczeniem szczelin i ramiaków wg starych okien. Od zewn. brązowe ,wewn. białe z nawietrzakiem. 1.05*1.88*3	m ²		
				m ²	5.922	
					RAZEM	5.922
3			Wymiana okien skrzynkowych szt 2 na okna rozwierane i uchylno-rozwierane trójdzielne z PCV o pow. do 2.5 m2 z naświetlem FIX i nawietrzakiem z obróbką osadzenia rozmieszczenie szczelin i ramiaków wg starych okien. Wsp. K 1,1 od strony zewn. brązowe od wewn. białe 1.90*1.45*2	m ²		
				m ²	5.510	
					RAZEM	5.510
4			Wymiana okien skrzynkowych na okna uchylno-rozwierane jednodzielne z PCV o pow. do 1.0 m2 wsp.k 1.1 z naświetlem podzielonym szczelinami od strony wewn. brąz od wewn. białe z nawietrzakiem 1.92*0.65	m ²		
				m ²	1.248	
					RAZEM	1.248
5			Wywiezienie starych okien samochodami skrzyniowymi na odległość do 1 km 1.8	m ³		
				m ³	1.800	
					RAZEM	1.800
6			J. w. lecz- za każdy następny 1 km Krotność = 15 1.8	m ³		
				m ³	1.800	
					RAZEM	1.800

Lp.	Podsta- wa	Nr spe c. tec hn.	Opis i wyliczenia	j.m.	Poszcz.	Razem
WYMIANA DRZWI ZEWN DO LOKALU WEWNĄTRZ KL.						
1			Wyjęcie drzwi wewnątrz klatkowych drewnianych o powierzchni do 2 m2 1	szt. szt.	1.000	
					RAZEM	1.000
2			Wstawienie stolarki drzwiowej zewnętrznej fabrycznie wykończonych ocieplone o pow do 2 m2 wraz z okuciami 0,80X2.00 brązowe wsp. K 1,4 z obróbką obsadzenia + opaski 1	szt szt	1.000	
					RAZEM	1.000
3			Wykonanie tynków zwykłych wewnętrznych kat. III z zaprawy cementowo- wapiennej na ościeżach szerokości do 15 cm 5	m m	5.000	
					RAZEM	5.000
4			Dwukrotne malowanie farbami emulsyjnymi starych tynków wewnętrznych ścian od strony korytarza z ujednoczeniem koloru wokół obsadzonych drzwi 5.0	m ² m ²	5.000	
					RAZEM	5.000
5			Wywiezienie zdemontowanej stolarki drzwiowej samochodami skrzynio- wymi na odległość do 1 km 0.3	m ³ m ³	0.300	
					RAZEM	0.300
6			J.w. lecz za każdy następny 1 km Krotność = 15 0.30	m ³ m ³	0.300	
					RAZEM	0.300

OPIS ROBÓT DO WYKONANIA

MAJOWA 7 m 5 wymiana drzwi zewn.

Lp.	Podsta- wa	Nr spec. techn.	Opis i wyliczenia	j.m.	Poszcz.	Razem
WYCENA WYMIANY DRZWI ZEWNĘTRZNYCH						
1	KNR 4-01 0354-04		Wykucie z muru ościeżnic drewnianych o powierzchni do 2 m2	szt.		
			1	szt.	1.000	
					RAZEM	1.000
2	KNR 4-01 0318-05		Obsadzenie drzwi zewn. wewnątrzkatkowych fabrycznie wykończonych wraz z okuciami o powierzchni otworu do 2.0 m2 z cegieł	szt.		
			1	szt.	1.000	
					RAZEM	1.000
3	KNR 4-01 0708-01		Naprawa tynków zwykłych wewnętrznych kat. III z zaprawy cementowo-wapiennej na ościeżach szerokości do 15 cm po zamontowaniu stolarki drzwiowej	m		
			5	m	5.000	
					RAZEM	5.000
4	KNR 4-01 1204-01		Dwukrotne malowanie farbami emulsyjnymi miejsc reperowanych tynków z ujednoczeniem koloru z pozostałą częścią ściany 0.50*5.0*4	m ²		
				m ²	10.000	
					RAZEM	10.000

INSPEKTOR
NADZORU BUDOWLANEGO


Andrzej Szostak
nr upr. St-9/89

OPIS ROBÓT DO WYKONANIA

KARCZEWSKA 12 A m 7

Lp.	Podstawa	Opis i wyliczenia	j.m.	Poszcz.	Razem
1		Wymiana okien skrzynkowych na okna rozwierane i uchylno-rozwierane jednodzielne uchylno-otwieralne z PCV o pow. do 1.5 m ² szt. 2 (białe z nwiertzakami wsp.K 1,1) z obróbką obsadzenie wewnątrz i na zewnątrz. 1.70*0.80*2	m ² m ²	2.72	
				RAZEM	2.72
2		Wymiana podokienników zewnętrznych z blachy ocynkowanej powlekanej 0.90*0.25*2	m ² m ²	0.45	
				RAZEM	0.45
3		Oczyszczenie terenu i wywiezienie starych okien samochodami na odleg- łość do 1.0 km 0.25	m ³ m ³	0.25	
				RAZEM	0.25
4		J. w. lecz - za następny km Krotność = 15 0.25	m ³ m ³	0.25	
				RAZEM	0.25

OPIS ROBÓT DO WYKONANIA
 SŁOWACKIEGO 14 m 9 wymiana drzwi zewn.

Lp.	Podsta- wa	Nr spe c. tec hn.	Opis i wyliczenia	j.m.	Poszcz.	Razem
WYMIANA DRZWI ZEWNĘTRZNYCH						
1			Demontaż ościeżnic drewnianych o powierzchni do 2 m ² (drzwi zewnętrzne wejściowe do lokalu nr 9 1	szt. szt.	1.000	
					RAZEM	1.000
2			Dostosowanie otworu do zamontowania nowej ościeżnicy drzwiowej 1	msc msc	1.000	
					RAZEM	1.000
3			Wzmocnienie ścian drewnianych w miejscu po zdemontowanej ościeżnicy 5	m m	5.000	
					RAZEM	5.000
4			Uzupełnienie i uszczelnienie ścian drewnianych po zlikwidowaniu naświetla drzwiowego bez demontażu górnej części ościeżnicy. 0.65*0.70	m ² m ²	0.455	
					RAZEM	0.455
5			Wstawienie drzwi zewn. typu JW-4 polskie przeciw włamaniowe o wsp K nie większym jak 1.3 z dokładnym uszczelnieniem i naprawą ościeży wraz z naprawą uszkodzeń wokół drzwi na zewnątrz i wewnątrz lokalu 1	szt. szt.	1.000	
					RAZEM	1.000
6			Uzupełnienie tynków zewnętrznych cementowych nakrapianych na zadeklowanej części nad drzwiami 0.65*1.10	m ² m ²	0.715	
					RAZEM	0.715
7			Wywiezienie starych drzwi i odpadów budowl. na odległość do 1 km 0.40	m ³ m ³	0.400	
					RAZEM	0.400
8			J.w lecz- za każdy następny 1 km Krotność = 25 0.40	m ³ m ³	0.400	
					RAZEM	0.400

Lp.	Podsta- wa	Nr spe c. tec hn.	Opis i wyliczenia	j.m.	Poszcz.	Razem
WYMIANA DRZWI ZEWNĘTRZNYCH						
1			Wycięcie części ościeżnicy drzwiowej w ścianach drewnianych i przygotowania otworu do obsadzenia drzwi mocując nowej boczny ramiak. 3.0	m m	3.000	
					RAZEM	3.000
2			Obsadzenie drzwi zewn. fabrycznie wykończonych o wsp.K nie większym jak 1.3 o pow. do 2 m2 w ścianach drewnianych z dokładnym uszczelnieniem i obróbką obszarzenia 1	szt. szt.	1.000	
					RAZEM	1.000
3			Uzupełnienie i uszczelnienie ściany elewacyjnej drewnianej 0.65*0.70	m ² m ²	0.455	
					RAZEM	0.455
4			Uzupełnienie uszkodzonych miejsc przy pracach wymiany drzwi o powierzchni do 0.5 m2 na ścianie wewn. i zewn. płyta KG 3	szt. szt.	3.000	
					RAZEM	3.000
5			Dwukrotne malowanie farbami emulsyjnymi starych tynków wewnętrznych ścian po reperaturacji ościeży 0.60*1.8+0.20*5.0	m ² m ²	2.080	
					RAZEM	2.080
6			Opaski przyścienne kątowniki lub ćwierć-wałki - montaż przy wykończeniu łączy ścian z ościeżnicą 12	m m	12.000	
					RAZEM	12.000
7			Dwukrotne malowanie farbą olejną lub ftalową powierzchni drewnianych od strony zewnętrznej z ujednoczeniem koloru elewacji Przedmiar dodatkowy - powierzchnia faktycznie pomalowana 2.15 2.15*2	m ² m ² p.f.p. m ²	4.300	2.150
					RAZEM	4.300
8			Wywiezienie starych drzwi i odpadów budowl. na odległość do 1 km 0.40	m ³ m ³	0.400	
					RAZEM	0.400
9			J.w lecz- za każdy następny 1 km Krotność = 25 0.40	m ³ m ³	0.400	
					RAZEM	0.400

OPIS ROBÓT DO WYKONANIA
PIŁSUDSKIEGO 23 A WYMIANA DRZWI I OKIEN

Lp.	Podsta- wa	Nr spe c. tec hn.	Opis i wyliczenia	j.m.	Poszcz.	Razem
WYMIANA DRZWI WEJŚCIOWYCH I OKIEN						
1			DRZWI WEJŚCIOWE EWNEŹTRZNE			
1	d.1		Demontaż ościeżnic drewnianych o powierzchni do 2 m ² (drzwi zewnętrzne wejściowe do lokalu nr 9	szt.		
			1	szt.	1.00	
					RAZEM	1.00
2	d.1		Dostosowanie otworu do zamontowania nowej ościeżnicy drzwiowej	m ^{sc}		
			1	m ^{sc}	1.00	
					RAZEM	1.00
3	d.1		Wzmocnienie ścian drewnianych w miejscu po zdemontowanej ościeżnicy	m		
			5	m	5.00	
					RAZEM	5.00
4	d.1		Uzupełnienie i uszczelnienie ścian drewnianych po zlikwidowaniu naświetla dzwiowego bez demontażu górnej części ościeżnicy.	m ²		
			0.65*0.70	m ²	0.46	
					RAZEM	0.46
5	d.1		Wstawienie drzwi zewn. typu JW-4 polskie fabrycznie wykończone z okuciami przeciw włamaniowe o wsp K nie większym jak 1.3 z dokładnym uszczelnieniem i naprawą ościeży wraz z naprawą uszkodzeń wokół drzwi na zewnątrz i wewnątrz lokalu	szt.		
			1	szt.	1.00	
					RAZEM	1.00
2			OKNA			
6	d.2		Wymiana okien zespolonych na okna rozwierane i uchylno-rozwierane dwudzielne z PCV o pow. ponad 1.5 m ² z nawietrzakiem wsp.K-1,1 z obróbką obsadzenia od wen. i zewnątrz (POKÓJ)	m ²		
			1.22*1.30	m ²	1.59	
					RAZEM	1.59
7	d.2		Wycięcie prętów krat okrągłych obsadzonych w oknach pomieszczenia kuchni i łazienki o śr. do 20 mm 18+6 m ^{sc}	szt.		
			18+6	szt.	24.00	
					RAZEM	24.00
8	d.2		Wymiana okien zespolonych na okna rozwierane i uchylno-rozwierane jednodzielne z PCV o pow. ponad 1.5 m ² z nawietrzakiem wsp.K-1,1 z obróbką obsadzenia od wen. i zewnątrz (KUCHNIA)	m ²		
			1.22*1.30	m ²	1.59	
					RAZEM	1.59
9	d.2		Wymiana okien zespolonych na okna rozwierane i uchylno-rozwierane jednodzielne z PCV o pow. do 1.0 m ² z nawietrzakiem wsp. K 1,1 z obróbką obsadzenia j.w. (ŁAZIENKA)	m ²		
			0.56*0.80	m ²	0.45	
					RAZEM	0.45
10	d.2		parapety zewnętrzne przy szerokości w rozwinięciu do 25 cm - z blachy ocynkowanej-powlekanej	m ²		
			(1.72+1.06)*0.25	m ²	0.70	
					RAZEM	0.70
11	d.2		Oczyszczenie terenu i wywiezienie starych okien samochodami na odległość do 1.0 km	m ³		
			0.5	m ³	0.50	
					RAZEM	0.50
12	d.2		J. w. lecz - za następny km	m ³		
			Krotność = 15	m ³	0.50	
			0.5	m ³	0.50	
					RAZEM	0.50

OPIS ROBÓT DO WYKONANIA

REYMONTA 16 m 4 wymiana okien

Lp.	Podsta- wa	Nr spe c. tec hn.	Opis i wyliczenia	j.m.	Poszcz.	Razem
WYMIANA OKNA						
1			Wymiana okien 7 szt skrzynkowych na okna rozwierane i uchylno-rozwierane dwudzielne z PCV o pow. do 2.0 m2 z naświetlem FIX wsp. K 1.1 z obróbką obsadzenia i nawietrzakiem białe 2.0*1.0*7	m ² m ²	14.000	
					RAZEM	14.000
2			Parapety zewnętrzne przy szerokości w rozwinięciu do 25 cm - z blachy ocynkowanej-powlekanej 1.10*0.25*7	m ² m ²	1.925	
					RAZEM	1.925
3			Oczyszczenie terenu i wywiezienie starych okien samochodami na odległość do 1.0 km 3.0	m ³ m ³	3.000	
					RAZEM	3.000
4			J. w. lecz - za następny km Krotność = 15 3.0	m ³ m ³	3.000	
					RAZEM	3.000

OPIS ROBÓT DO WYKONANIA

REYMONTA 16 m 2 wymiana okien (łukowych)

Lp.	Podsta- wa	Nr spe c. tec hn.	Opis i wyliczenia	j.m.	Poszcz.	Razem
WYMIANA OKIEN						
1			Wymiana okien skrzynkowych szt 2 na okna rozwierane i uchylno-rozwierane jednodzielne z PCV o pow. do 1.5 m2 wsp. K 1.1 w górnej części FIKS łukowy z nawietrzakiem białe z obróbką osadzenia 1.95*0.58*2	m ² m ²	2.262	
					RAZEM	2.262
2			Wymiana okien skrzynkowych na okna rozwierane i uchylno-rozwierane dwudzielne z PCV o pow. do 1.5 m2 w górnej części FIX łukowy wsp. K 1, 1 z obróbką osadzenia białe 1.45*1.0	m ² m ²	1.450	
					RAZEM	1.450
3			Wymiana drzwi balkonowych skrzynkowych na drzwi balkonowe z PCV dwudzielne górna część FIX łukowy wsp. K 1,1 z obróbką osadzenia białe 2.77*1.0	m ² m ²	2.770	
					RAZEM	2.770
4			Uzupełnienie obróbek blacharskich podokienników z blachy ocynkowanej powlekanej 1.10*0.25*5	m ² m ²	1.375	
					RAZEM	1.375
5			Oczyszczenie terenu i wywiezienie starych okien samochodami na odległość do 1.0 km 2.0	m ³ m ³	2.000	
					RAZEM	2.000
6			J. w. lecz - za następny km Krotność = 15 2.0	m ³ m ³	2.000	
					RAZEM	2.000

OPIS ROBÓT DO WYKONANIA

BAGATELA 25 m 2 wymiana okna

Lp.	Podsta- wa	Nr spe c. tec hn.	Opis i wyliczenia	j.m.	Poszcz.	Razem
WYMIANA OKNA						
1			Wymiana okien skrzynkowych na okna rozwierane i uchylno-rozwierane dwudzielne z PCV o pow. do 2.0 m2 z obróbką osadzenia wsp. K 1,1 białe z nawietrzakiem 1.00*1.62	m ² m ²	1.620	
					RAZEM	1.620
2			wywiezienie okien z rozbiórki przy ręcznym załadunku i wyładunku samochodem dostawczym na odległość do 1 km 0.25	m ³ m ³	0.250	
					RAZEM	0.250
3			J. w. lecz - za każdy następny rozpoczęty 1 km Krotność = 15 0.25	m ³ m ³	0.250	
					RAZEM	0.250

OPIS ROBÓT DO WYKONANIA

MICKIEWICZA 23 m 7 SZT 3

Lp.	Podsta- wa	Nr spe c. tec hn.	Opis i wyliczenia	j.m.	Poszcz.	Razem
WYMIANA OKIEN						
1			Wymiana okien skrzynkowych na okna rozwierane i uchylno-rozwierane dwudzielne z PCV o pow. do 2.0 m ² z obróbką osadzenia wsp. K 1,1 białe z nawietrzakiem SZT 3 1.43*1.07+1.14*1.43+1.43*1.11	m ² m ²	4.748	
					RAZEM	4.748
2			Zamontowanie zewnętrznego parapetu przy szerokości w rozwinięciu do 25 cm - z blachy stalowej ocynkowanej powlekanej w trzech oknach (1.10+1.20+1.18)*0.25	m ² m ²	0.870	
					RAZEM	0.870
3			wywiezienie okien z rozbiórki przy ręcznym załadunku i wyładunku samochodem dostawczym na odległość do 1 km 0.25*3	m ³ m ³	0.750	
					RAZEM	0.750
4			J. w. lecz - za każdy następny rozpoczęty 1 km Krotność = 15 0.75	m ³ m ³	0.750	
					RAZEM	0.750

OPIS ROBÓT DO WYKONANIA

WARSZAWSKA 78 m 6 wymiana okna

Lp.	Podsta- wa	Nr spec. techn.	Opis i wyliczenia	j.m.	Poszcz.	Razem
WYMIANA OKNA						
1			Wymiana okien skrzynkowych na okna rozwierane i uchylno-rozwierane dwudzielne z PCV o pow. do 2.0 m2 z obróbką osadzenia wsp. K 1,1 białe z nawietrzakiem 1.44*1.35	m ² m ²	 1.944	 1.944
					RAZEM	1.944
2			wywiezienie okien z rozbiórki przy ręcznym załadunku i wyładunku samochodem dostawczym na odległość do 1 km 0.25	m ³ m ³	 0.250	 0.250
					RAZEM	0.250
3			J. w. lecz - za każdy następny rozpoczęty 1 km Krotność = 15 0.25	m ³ m ³	 0.250	 0.250
					RAZEM	0.250

OPIS ROBÓT DO WYKONANIA
KRASZEWSKIEGO 68 wymiana okna (KL. SCHODOWA)

Lp.	Podsta- wa	Nr spe c. tec hn.	Opis i wyliczenia	j.m.	Poszcz.	Razem
WYMIANA OKNA						
1			Wymiana okien skrzynkowych na okna rozwierane i uchylno-rozwierane dwudzielne z PCV o pow. do 2.0 m ² z obróbką obsadzenia wsp. K 1,1 białe z nawietrzakiem 1.10*1.62	m ² m ²	 1.78	
					RAZEM	1.78
2			Zamontowanie zewnętrznego parapetu przy szerokości w rozwinięciu do 25 cm - z blachy stalowej ocynkowanej z nietypowym dopasowaniem. 1.20*0.25	m ² m ²	 0.30	
					RAZEM	0.30
3			wywiezienie okien z rozbiórki przy ręcznym załadunku i wyładunku samochodem dostawczym na odległość do 1 km 0.25	m ³ m ³	 0.25	
					RAZEM	0.25
4			J. w. lecz - za każdy następny rozpoczęty 1 km Krotność = 15 0.25	m ³ m ³	 0.25	
					RAZEM	0.25

OPIS ROBÓT DO WYKONANIA

PRZYGODY 3 m 3

Lp.	Podsta- wa	Nr spec · tech n.	Opis i wyliczenia	j.m.	Poszcz.	Razem
WYNIANA OKIEN						
1			Wyjęcie krat obsadzonych w oknach pomieszczeniu sypialni i kuchni oraz usunięcie elementów drewnianych po okiennicach.	szt.		
			2	szt.	2.00	
					RAZEM	2.00
2			Wstawienie w istniejące ościeżnice okna z PCV uchylno-rozwierane jednodzielne bez naswietla o pow. ponad 1.5 m2 wsp. K 1,1 z obróbką obsadzenia 1.45*1.05	m ²		
				m ²	1.52	
					RAZEM	1.52
3			Wstawienie okna w istniejące ościeżnice rozwierane i uchylno-rozwierane trójdzielne z PCV o pow. do 2.5 m2 z naswietlem z obróbką obsadzenia w pokoju dużym. +(nawietrzak) 1.80*1.95	m ²		
				m ²	3.51	
					RAZEM	3.51
4			Wstawienie w istniejące ościeżnice okna w pom. kuchni i łazienki uchylno-rozwierane z PCV o pow. do 1.5 m2 wsp. K 1,1 z obróbką obsadzenia 1.05*1.15*2	m ²		
				m ²	2.42	
					RAZEM	2.42
5			Wywiezienie starychskrzydeł okiennych samochodami na odległość do 1 km 0.85	m ³		
				m ³	0.85	
					RAZEM	0.85

OPIS ROBÓT DO WYKONANIA
CHOPINA 17 m 5 WSTAWIENIE DRZWI (przebudowa ścianki)

Lp.	Podstawa	Opis i wyliczenia	j.m.	Poszcz.	Razem
WYMIANA DRZWI ZEWNĘTRZNYCH (aktualizacja)					
1		Rozebranie obicia ścian drewnianych z desek nieotynkowanych na styk oraz płyty drzewiane wraz z konstrukcją drewnianą 3.95*2	m ² m ²	7.900	
				RAZEM	7.900
2		Dostosowanie otworu do zamontowania nowej ościeżnicy drzwiowej 1	msc msc	1.000	
				RAZEM	1.000
3		Uzupełnienie konstrukcji ścian drewnianych z kantówki klasy C-24 z umocowaniem ramiaków do obsadzenia ościeżnicy drzwiowej ocieplone wełną mineralną ścianka o grubości razem z obiciem płytą lub deskami dwustronie do 15 cm 2.15*2	m ² m ²	4.300	
				RAZEM	4.300
4		Obicie konstrukcji drewnianej z desek gładkich lub płyty twardej gr. 25 mm 2.15*2	m ² m ²	4.300	
				RAZEM	4.300
5		Wstawienie stolarki drzwiowej zewnętrznej fabrycznie wykończonych wsp. K nie większy jak 1,3 o pow do 2 m ² wraz z okuciami 1	szt szt	1.000	
				RAZEM	1.000
6		Uzupełnienie uszkodzonych miejsc przy pracach wymiany ścianki o powierzchni do 0.5 m ² na ścianie wewn. i zewn. 8	szt. szt.	8.000	
				RAZEM	8.000
7		Listwy przyścienne lub ćwierć-wałki - montaż przy wykończeniu łączeń ścian z ościeżnicą 12	m m	12.000	
				RAZEM	12.000
8		Dwukrotne malowanie farbą olejną lub fiałową drewnianych powierzchni ponad 1 m ² z dwukrotnym szpachlowaniem Przedmiar dodatkowy - powierzchnia faktycznie pomalowana 2.15 2.15*2	m ² m ² p.f.p. m ²	4.300	2.150
				RAZEM	4.300
9		Dwukrotne malowanie farbami emulsyjnymi starych tynków wewnętrznych ścian 0.60*1.8+0.20*5.0	m ² m ²	2.080	
				RAZEM	2.080
10		Wywiezienie materiałów z rozbiórki na odległość do 1 km 1.0	m ³ m ³	1.000	
				RAZEM	1.000
11		J. w lecz- za każdy następny 1 km Krotność = 10 1.0	m ³ m ³	1.000	
				RAZEM	1.000

OPIS ROBÓT DO WYKONANIA

FREDRY 5 m 6 Wymiana drzwi

Lp.	Podsta- wa	Nr spe c. tec hn.	Opis i wyliczenia	j.m.	Poszcz.	Razem
WYMIANA DRZWI						
1			Zabezpieczenie podłóg folią od strony wewn. i zewnętrznej 6	m ² m ²	6.000	
					RAZEM	6.000
2			Wycięcie części ościeżnicy drzwiowej w ścianach drewnianych i przygotowania otworu do obsadzenia drzwi mocując nowe nadproże i boczny ramiak. 3.0	m m	3.000	
					RAZEM	3.000
3			Obsadzenie drzwi zewn. fabrycznie wykończonych wewnątrz klatkowych o pow. od 1 m ² do 2 m ² w ścianach drewnianych z dokładnym uszczelnieniem 1	szt. szt.	1.000	
					RAZEM	1.000
4			Uzupełnienie i uszczelnienie ścian drewnianych po zlikwidowaniu naświetla drzwiowego bez demontażu górnej części ościeżnicy. 0.65*0.70	m ² m ²	0.455	
					RAZEM	0.455
5			Uzupełnienie uszkodzonych miejsc przy pracach wymiany ścianki o powierzchni do 0.5 m ² na ścianie wewn. i zewn. płyta KG + zaprawa tynkarska 8	szt. szt.	8.000	
					RAZEM	8.000
6			Dwukrotne malowanie farbami emulsyjnymi starych tynków wewnętrznych ścian 0.60*1.8+0.20*5.0	m ² m ²	2.080	
					RAZEM	2.080
7			Opaski przyścienne lub ćwierć-wałki - montaż przy wykończeniu łączeń ścian z ościeżnicą 12	m m	12.000	
					RAZEM	12.000
8			Dwukrotne malowanie farbą olejną lub ftalową powierzchni drewnianych od strony korytarza z ujednoczeniem koloru Przedmiar dodatkowy - powierzchnia faktycznie pomalowana 2.15 2.15*2	m ² m ² p.f.p. m ²	4.300	2.150
					RAZEM	4.300
9			Wywiezienie starych drzwi i odpadów budowl. na odległość do 1 km 0.40	m ³ m ³	0.400	
					RAZEM	0.400
10			J.w lecz- za każdy następny 1 km Krotność = 25 0.40	m ³ m ³	0.400	
					RAZEM	0.400

Lp.	Podsta- wa	Nr spe c. tec hn.	Opis i wyliczenia	j.m.	Poszcz.	Razem
WYMIANA OKIEN						
1			KUCHNIA			
1 d.1			Wymiana okien zespolonych na okna rozwierane i uchylno-rozwierane dwudzielne z PCV o pow. do 2.5 m2 wsp. K 1.1 z nawietrzakiem z obróbką obsadzenia (parapet zew. z odzysku) białe 1.44*1.48	m ²		
				m ²	2.131	
					RAZEM	2.131
2			POKÓJ			
2 d.2			Wymiana okien zespolonych na okna rozwierane i uchylno-rozwierane trójdzielne z PCV o pow. ponad 2.5 m2 wsp. K 1.1 z nawietrzakiem (parapet zewnętrzny z odzysku) białe 1.44*2.38	m ²		
				m ²	3.427	
					RAZEM	3.427
3 d.2			Wywiezienie zdemontowanych okien samochodami skrzyniowymi na odległość do 1 km 0.70	m ³		
				m ³	0.700	
					RAZEM	0.700
4 d.2			J.w. lecz za każdy następny 1 km 0.70	m ³		
				m ³	0.700	
					RAZEM	0.700

Lp.	Podsta- wa	Nr spe c. tec hn.	Opis i wyliczenia	j.m.	Poszcz.	Razem
WYMIANA OKNA						
1			Usunięcie wszelkich starych okuć i starej farby z ościeżnicy drewnianej wyszpachlowanie ubytków i całej ościeżnicy oraz dwukrotne malowanie farbą olejną ościeżnicy 5.20*0.18	m ²		
				m ²	0.936	
					RAZEM	0.936
2			Montaż okien rozwieranych i uchylno-rozwieranych dwudzielnych z PCV z obróbką osadzenia o pow. do 2.5 m ² (z naświetlem fix z szybą do 50 cm wysokości) wsp, K 1.1 białe z nawietrzakiem 1.94*1.17	m ²		
				m ²	2.270	
					RAZEM	2.270
3			Zamontowanie zewnętrznego parapetu przy szerokości w rozwinięciu do 25 cm z blachy powlekanej brąz 1.20*0.25	m ²		
				m ²	0.300	
					RAZEM	0.300
4			Dwukrotne malowanie farbą olejną opasek profilowanych po zewn. stonie okna o powierzchni do 0.75 m ² (brąz) 5.25*0.15	szt.		
				szt.	0.788	
					RAZEM	0.788
5			Wywiezienie starych okien samochodami skrzyniowymi na odległość do 1 km 0.50	m ³		
				m ³	0.500	
					RAZEM	0.500
6			J. w. lecz- za każdy następny 1 km Krotność = 15 0.50	m ³		
				m ³	0.500	
					RAZEM	0.500

OPIS ROBÓT DO WYKONANIA

CIESZYŃSKA 7 m 2 WYMIANA OKNA

Lp.	Podsta- wa	Nr spe c. tech n.	Opis i wyliczenia	j.m.	Poszcz.	Razem
WYMIANA OKNA						
1			Usunięcie starej farby olejnej oraz okuć z ościeżnicy okiennej o powierzchni do 1.0 m ² oraz naprawa ubytków ościeżnicy 5.02*0.20	m ² m ²	1.00	
					RAZEM	1.00
2			Dwukrotne malowanie farbą olejną uprzednio malowanej ościeżnicy wyszpachlowanie wraz z wykończeniem przy ościeżach. 5.02*0.20	m ² m ²	1.00	
					RAZEM	1.00
3			Wymiana okien skrzynkowych na okna rozwierane i uchylno-rozwierane trójdzielne z PCV o pow. do 1.5 m ² z wykończeniem listwą lub ćwierćwałkiem. Okno o wsp. K na 1/m ² Uw 1.1 z nawietrzakiem białe + nawietrzak 1.88*1.57	m ² m ²	2.95	
					RAZEM	2.95
4			Wymiana podokienników zewnętrznych z blachy ocynkowanej powleka- nej 1.96*0.20	m ² m ²	0.39	
					RAZEM	0.39
5			Oczyszczenie terenu i wywiezienie starych okien samochodami na odleg- łość do 1.0 km 0.5	m ³ m ³	0.50	
					RAZEM	0.50
6			J. w. lecz - za następny km Krotność = 15 0.5	m ³ m ³	0.50	
					RAZEM	0.50

Lp.	Podsta- wa	Nr spe c. tec hn.	Opis i wyliczenia	j.m.	Poszcz.	Razem
WYMIANA OKIEN						
1			KUCHNIA			
1			Zabezpieczenie podłóg folią (dla wszystkich opisanych działów)	m ²		
d.1			6.0*3	m ²	18.00	
					RAZEM	18.00
2			Usunięcie starej farby olejnej oraz okuć z ościeżnicy okiennej o powierzchni do 1.0 m2 oraz naprawa msc uszkodzonej ościeżnicy.	m ²		
d.1			5.02*0.20	m ²	1.00	
					RAZEM	1.00
3			Dwukrotne szpachlowanie i malowanie farbą olejną uprzednio malowanej ościeżnicy wraz z wykończeniem przy ościeżach wewn. i zewn.	m ²		
d.1			5.02*0.20	m ²	1.00	
					RAZEM	1.00
4			Wymiana podokienników zewnętrznych z blachy ocynkowanej powleka-nej	m ²		
d.1			1.96*0.20	m ²	0.39	
					RAZEM	0.39
5			Wymiana okien skrzynkowych na okna rozwierane i uchylno-rozwierane trójdzielne z PCV o pow. do 2.5 m2 wsp. K 1,1 białe + nawietrzak z obróbką obsadzenia	m ²		
d.1			1.85*1.21	m ²	2.24	
					RAZEM	2.24
2			POKÓJ DUŻY			
6			Wymiana drzwi balkonowych skrzynkowych na drzwi balkonowe z PCV białe wsp. K 1,1 z obróbką wykończenia (elementy drewniane z odzysku)	m ²		
d.2			2.30*0.80	m ²	1.84	
					RAZEM	1.84
7			Wymiana okien skrzynkowych na okna rozwierane i uchylno-rozwierane dwudzielne z PCV o pow. do 2.0 m2 z obróbką obsadzenia wsp. K 1,1 + nawietrzak	m ²		
d.2			1.27*1.60	m ²	2.03	
					RAZEM	2.03
8			Wykonanie tynków uzupełniających zwykłych kat. III na ścianie przy ościeżach	m ²		
d.2			10	m ²	10.00	
					RAZEM	10.00
3			POKÓJ MAŁY			
9			Usunięcie starej farby olejnej oraz okuć z ościeżnicy okiennej o powierzchni do 1.0 m2 oraz naprawa msc uszkodzonej ościeżnicy.	m ²		
d.3			4.44*0.20	m ²	0.89	
					RAZEM	0.89
10			Dwukrotne szpachlowanie i malowanie farbą olejną uprzednio malowanej ościeżnicy.	m ²		
d.3			4.44*0.20	m ²	0.89	
					RAZEM	0.89
11			Wymiana okien skrzynkowych na okna rozwierane i uchylno-rozwierane dwódzielne z PCV o pow. do 2.0 m2 wsp. K 1,1 białe + nawietrzak z obróbką obsadzenia	m ²		
d.3			1.20*1.62	m ²	1.94	
					RAZEM	1.94
12			Wymiana podokienników zewnętrznych z blachy ocynkowanej powleka-nej	m ²		
d.3			1.25*0.20	m ²	0.25	
					RAZEM	0.25
4			SYPIALNIA			
13			Usunięcie starej farby olejnej oraz okuć z ościeżnicy okiennej o powierzchni do 1.0 m2 oraz naprawa msc uszkodzonej ościeżnicy.	m ²		
d.4			4.44*0.20	m ²	0.89	
					RAZEM	0.89
14			Dwukrotne szpachlowanie i malowanie farbą olejną uprzednio malowanej ościeżnicy wraz z wykończeniem przy ościeżach wewn. i zewn.	m ²		
d.4			1.25*1.61	m ²	2.01	
					RAZEM	2.01
15			Wymiana okien skrzynkowych na okna rozwierane i uchylno-rozwierane jednodzielne z PCV o ponad 1,5 m2 + nawietrzak	m ²		
d.4			1.25*1.61	m ²	2.01	
					RAZEM	2.01

Lp.	Podsta- wa	Nr spe c. tec hn.	Opis i wyliczenia	j.m.	Poszcz.	Razem
16	d.4		Wywiezienie starych okien samochodami skrzyniowymi na odległość do 1 km	m ³		
			1.2	m ³	1.20	
					RAZEM	1.20
17	d.4		J. w. lecz za każdy następny 1 km	m ³		
			Krotność = 15	m ³	1.50	
			1.50			
					RAZEM	1.50

OPIS ROBÓT DO WYKONANIA
KUBUSIA PUCHATKA 45-47 m 8 WYMIANA DRZWI ZEWN.

Lp.	Podsta- wa	Nr spe c. tec hn.	Opis i wyliczenia	j.m.	Poszcz.	Razem
WYMIANA STOLARKI DRZWIOWEJ						
1			Wyjęcie ościeżnicy o powierzchni od 1 m2 do 2 m2 ze ścian drewnianych	szt. szt.	1.000	
					RAZEM	1.000
2			Rozebranie obicia ścian drewnianych z desek otynkowanych od wewnątrz i zewnątrz. (2.30*0.50)+(1.10*0.30)	m ² m ²	1.480	
					RAZEM	1.480
3			Rozebranie obicia ściany zewnętrznej z warstwy ocieplenia styropianowe- go 1.70*1.62	m ² m ²	2.754	
					RAZEM	2.754
4			Powiększenie otworu drzwiowego (wejście do sieni) Polegająca na Wymianie słupka pionowego i wzmocnień oraz nadproża z krawędziaka 10/10 w ścianie drewnianej. 2.10+1.10	m m	3.200	
					RAZEM	3.200
5			Obsadzenie stolarki drzwiowej (90) o powierzchni otworu do 2.0 m2 w ścianach zewnętrznych ocieplone wsp. K 1.3 wraz z okuciami z dokład- nym uszczelnieniem przy ościeżnicach 1	szt. szt.	1.000	
					RAZEM	1.000
6			Uzupełnienie tynków zwykłych wewnętrznych kat. III z zaprawy cemento- wo-wapiennej na ścianach na podłożu drewnianym osiatkowanym (do 1 m2 w 1 miejscu przy obsadzonych drzwiach 5.0* 0.50	m ² m ²	2.500	
					RAZEM	2.500
7			Dwukrotne malowanie farbami emulsyjnymi starych tynków wewnętrznych ściany 1.55*1.60	m ² m ²	2.480	
					RAZEM	2.480
8			Ocieplenie ściany - zamocowanie listwy startowej 1.70	m m	1.700	
					RAZEM	1.700
9			Ocieplenie ścian płytami styropianowymi w systemie CEKOL CS - dodat- kowe zamocowanie płyt kołkami do ścian drewnianych 1.60*1.70	m ² m ²	2.720	
					RAZEM	2.720
10			Docieplenie ścian budynku otynkowanego płytami styropianowymi gr. 10 cm - system STOPTER - przy użyciu got. zapraw klejących wraz z przyg. podłoża i ręczne wyk. wyprawy elew. z got. suchej mieszanki 1.60*1.70	m ² m ²	2.720	
					RAZEM	2.720
11			- Ochrona narożników kątownikiem metalowym z siatką Narożniki w ościeżkach i narożniki zewnętrzne na budynku 1.62	m m	1.620	
					RAZEM	1.620
12			Żywiczne tynki na cokole - tynk strukturalny murmolit o frakcji 0,2 1.70*0.15	m ² m ²	0.255	
					RAZEM	0.255
13			Oczyszczenie terenu z resztek budowlanych, gruzu i śmieci - wywiezienie zanieczyszczeń samochodami na odległość do 1.0 km 1.50	m ³ m ³	1.500	
					RAZEM	1.500
14			J.w. lecz - za każdy następny 1 km Krotność = 20 1.20	m ³ m ³	1.200	
					RAZEM	1.200

Lp.	Podsta- wa	Nr spe c. tec hn.	Opis i wyliczenia	j.m.	Poszcz.	Razem
WYMIANA OKIEN						
1			Wymiana okien rozwieranych i uchylno-rozwieranych trójdzielne z PCV z obróbką osadzenia o pow. ponad 2.5 m2 (p. duży) wsp. K 1.1 białe 2.38*1.44	m ² m ²	3.427	
					RAZEM	3.427
2			Wymiana okien rozwieranych i uchylno-rozwieranych dwudzielnych z PCV z obróbką osadzenia o pow. do 2.5 m2 p. mały (wsp. k 1.1 białe) 1.48*1.44	m ² m ²	2.131	
					RAZEM	2.131
3			Wywiezienie zdemontowanych okien samochodami skrzyniowymi na odległość do 1 km 0.50	m ³ m ³	0.500	
					RAZEM	0.500
4			J.w. lecz - za każdy następny 1 km 0.50	m ³ m ³	0.500	
					RAZEM	0.500

OPIS ROBÓT DO WYKONANIA

MICKIEWICZA 23 m 5 wymiana drzwi

Lp.	Podsta- wa	Nr spe c. tec hn.	Opis i wyliczenia	j.m.	Poszcz.	Razem
WYMIANA DRZWI ZEWNĘTRZNYCH						
1			Wyjęcie ościeżnicy o powierzchni od 1 do 2 m ² ze ścian drewnianych 1	szt. szt.	1.000	
					RAZEM	1.000
2			Demontaż i montaż części boazerii z oblistwowaniem (materiał z odysku) 2.0*0.35	m ² m ²	0.700	
					RAZEM	0.700
3			Obsadzenie drzwi zewn. fabrycznie wykończonych wewnątrz klatkowych o pow. od 1 m ² do 2 m ² wsp. K 1,3 w ścianach z obróbką obsadzenia 1	szt. szt.	1.000	
					RAZEM	1.000
4			Dwukrotne malowanie farbami olejnymi starych tynków wewnętrznych ścian z dwukrotnym szpachlowaniem (z ujednoczeniem koloru do istnie- jącej lamperi) 1.60*0.80	m ² m ²	1.280	
					RAZEM	1.280
5			Dwukrotne malowanie farbami emulsyjnymi starych tynków wewnętrznych ścian (przy obsadzonych drzwiach) 2.60*0.80	m ² m ²	2.080	
					RAZEM	2.080
6			Wywiezienie starych drzwi i odpadów budowl. na odległość do 1 km 0.40	m ³ m ³	0.400	
					RAZEM	0.400
7			J.w lecz- za każdy następny 1 km Krotność = 25 0.40	m ³ m ³	0.400	
					RAZEM	0.400

OPIS ROBÓT DO WYKONANIA

KRÓTKA 4 m 3

Lp.	Podsta- wa	Nr spe c. tech n.	Opis i wyliczenia	j.m.	Poszcz.	Razem
WYMIANA OKIEN						
1			Wymiana okien skrzynkowych na okna rozwierane i uchylno-rozwierane trójdzielne z PCV o pow. ponad 2.5 m2 białe wsp. K 1,1 z obróbką obsadzenia + nawietrzak 1.93*1.72	m ² m ²	3.320	
					RAZEM	3.320
2			Wymiana obróbek blacharskich podokienników zewn. z blachy ocynkowanej 1.98*0.25	m ² m ²	0.495	
					RAZEM	0.495
3			Wstawienie okna w istniejącą ościeżnicę w holu, uchylno-rozwierane w środkowej części a po bokach FIX trójdzielne z PCV o pow. do 2.5 m2 wsp. K 1,1 białe z obróbką obsadzenia 2.08*0.90	m ² m ²	1.872	
					RAZEM	1.872
4			Wywiezienie starych okien samochodami skrzyniowymi na odległość do 1 km 0.5	m ³ m ³	0.500	
					RAZEM	0.500
5			J.w. lecz - za każdy następny 1 km 0.5	m ³ m ³	0.500	
					RAZEM	0.500

OPIS ROBÓT DO WYKONANIA

NIEMCEWICZA 2 m 5 wymiana drzwi

Lp.	Podsta- wa	Nr spe c. tec hn.	Opis i wyliczenia	j.m.	Poszcz.	Razem
WYMIANA DRZWI wewnętrzzkłatkowe						
1			Wykucie z muru ościeżnic drewnianych o powierzchni do 2 m2 1	szt. szt.	1.000	
					RAZEM	1.000
2			Obsadzenie drzwi zewn. wewnętrzzkłatkowych fabrycznie wykończonych z opaskami i okuciami o powierzchni otworu do 2.0 m2 z cegieł 1	szt. szt.	1.000	
					RAZEM	1.000
3			Naprawa tynków zwykłych wewnętrznych kat. III z zaprawy cementowo-wapiennej na ościeżach szerokości do 15 cm po zamontowaniu stolarki drzwiowej 5	m m	5.000	
					RAZEM	5.000
4			Dwukrotne malowanie farbami emulsyjnymi miejsc reperowanych tynków z ujednoczeniem koloru z pozostałą częścią ściany 0.50*5.0	m ² m ²	2.500	
					RAZEM	2.500
5			Wywiezienie starych drzwi i odpadów budowl. na odległość do 1 km 0.40	m ³ m ³	0.400	
					RAZEM	0.400
6			J.w lecz- za każdy następny 1 km Krotność = 25 0.40	m ³ m ³	0.400	
					RAZEM	0.400

OPIS ROBÓT DO WYKONANIA

NIEMCEWICZA 2 wymiana okien

Lp.	Podsta- wa	Nr spe c. tec hn.	Opis i wyliczenia	j.m.	Poszcz.	Razem
WYMIANA OKIEN						
1			Wymiana okien zespolonych na okna rozwierane i uchylno-rozwierane dwudzielne z PCV o pow. do 1.5 m2 białe wsp. K do 1,1z obróbką obsadzenia. 1.20*1.05	m ² m ²	1.260	
					RAZEM	1.260
2			Wymiana okien zespolonych na okna rozwierane i uchylno-rozwierane jednodzielne z PCV o pow. do 1.0 m2 wsp. K 1.1 białe z obróbką obsadzenia 2 szt 1.20*0.60*2	m ² m ²	1.440	
					RAZEM	1.440
3			Wymiana okien zespolonych na okna rozwierane i uchylno-rozwierane trójdzielne z PCV o pow. do 1.5 m2 białe wsp. K do 1,1 z obróbką obsadzenia. 1.70*1.02	m ² m ²	1.734	
					RAZEM	1.734
4			Wymiana okien zespolonych na okna rozwierane i uchylno-rozwierane jednodzielne z PCV o pow. do 1.0 m2 wsp. K 1.1 białe z obróbką obsadzenia 2 szt 1.05*0.60	m ² m ²	0.630	
					RAZEM	0.630
5			Wywiezienie starych okien i odpadów budowl. na odległość do 1 km 0.40	m ³ m ³	0.400	
					RAZEM	0.400
6			J.w lecz- za każdy następny 1 km Krotność = 25 0.40	m ³ m ³	0.400	
					RAZEM	0.400

Lp.	Podsta- wa	Nr spe c. tec hn.	Opis i wyliczenia	j.m.	Poszcz.	Razem
WYMIANA OKNA						
1			Usunięcie wszelkich starych okuć i starej farby z ościeżnicy drewnianej wyszpachlowanie ubytków i całej ościeżnicy oraz dwukrotne malowanie farbą olejną ościeżnicy szt. 3 4.44*0.25*3	m ² m ²	 3.33	
					RAZEM	3.33
2			Montaż okien rozwieranych i uchylno-rozwieranych dwudzielnych z PCV z obróbką obsadzenia o pow. do 2.0 m2 wsp.K 1,1 białe z naświetlem otwieranym 1.12*1.66*3	m ² m ²	 5.58	
					RAZEM	5.58
3			Zamontowanie zewnętrznego parapetu przy szerokości w rozwinięciu do 25 cm z blachy powlekanej brąz 1.20*0.25*3	m ² m ²	 0.90	
					RAZEM	0.90
4			Wywiezienie starych okien samochodami skrzyniowymi na odległość do 1 km 0.60	m ³ m ³	 0.60	
					RAZEM	0.60
5			J. w. lecz- za każdy następny 1 km Krotność = 15 0.60	m ³ m ³	 0.60	
					RAZEM	0.60

OPIS ROBÓT DO WYKONANIA

CHOPINA 17 m 4 Wymiana drzwi balkonowych

Lp.	Podstawa	Nr spec. techn.	Opis i wyliczenia	j.m.	Poszcz.	Razem
WSTAWIENIE DRZWI BALKONOWYCH (aktualizacja)						
1			Oczyszczenie ościeżnicy drzwi balkonowych z wszelkich starych okuć wyszpachlowanie ubyków i dwukrotne malowanie farbą olejną uprzednio malowanej ościeżnicy o powierzchni ponad 1.0 m ² wsp 0.50 do obmiaru drzwi balkonowych 2.70*1.20*0.50	m ² m ²	 1.620	
					RAZEM	1.620
2			Wstawienie drzwi balkonowych w istniejące ościeżnice drzwi balkonowe z PCV dwudzielne w górnej części oszklony fix w dolnej części do wys. 80 cm fix z PCV jedna część skrzydła 40 cm szer a druga część 80 cm wsp K szyby 1,1 białe z wykończeniem obsadzenia 1	szt szt	 1.000	
					RAZEM	1.000
3			Wywiezienie starych skrzydeł drzwi balkonowych samochodami skrzyniowymi na odległość do 1 km 0.80	m ³ m ³	 0.800	
					RAZEM	0.800
4			J. w. lecz- za każdy następny 1 km Krotność = 30 0.80	m ³ m ³	 0.800	
					RAZEM	0.800

OPIS ROBÓT DO WYKONANIA

FREDRY 9 wstawienie drzwi

Lp.	Podsta- wa	Nr spe c. tec hn.	Opis i wyliczenia	j.m.	Poszcz.	Razem
WSTAWIENIE DRZWI						
1			Wykonanie ścianki drewnianej w istniejącą ościeżnicę 0.23*2.05	m ² m ²	0.472	
					RAZEM	0.472
2			Wstawienie drzwi zewnętrznych z odzysku 1	szt. szt.	1.000	
					RAZEM	1.000
3			Dwukrotne malowanie ścianki o powierzchni ponad 1.0 m2 oraz ościeżnicy z dwóch stron (kolor brązowy) (0.23*2.05*2)+0.45*5.30	m ² m ²	3.328	
					RAZEM	3.328
4			Wywiezienie starych drzwi i odpadów budowl. na odległość do 1 km 0.40	m ³ m ³	0.400	
					RAZEM	0.400
5			J.w. lecz - za każdy następny 1 km 0.4	m ³ m ³	0.400	
					RAZEM	0.400
6			Przełożenie istniejącej poręczy na drugą stronę schodów (poręcz z odzysku) 6	szt szt	6.000	
					RAZEM	6.000

OPIS ROBÓT DO WYKONANIA

LENONA 7 M 13 wymiana drzwi

Lp.	Podsta- wa	Nr spe c. tec hn.	Opis i wyliczenia	j.m.	Poszcz.	Razem
WYMIANA DRZWI WEWNĄTRZKLATKOWYCH						
1			Wykucie z muru ościeżnic drewnianych o powierzchni do 2 m2 1	szt. szt.	1.000	
					RAZEM	1.000
2			Obsadzenie drzwi zewnętrznych (wewnątrzklatkowe) drewnianych typu JW4 POLSKIE o powierzchni do 2.0 m2 w ścianach zewnętrznych z cegieł 1	szt. szt.	1.000	
					RAZEM	1.000
3			Naprawa miejsc na ościeżach o szerokości do 15 cm po obsadzeniu stolarki drzwiowej 7.80	m m	7.800	
					RAZEM	7.800
4			Wywiezienie starej stolarki drzwiowej samochodami skrzyniowymi na odległość do 1 km 0.5	m ³ m ³	0.500	
					RAZEM	0.500
5			J.w. lecz- za każdy następny 1 km Krotność = 5 0.5	m ³ m ³	0.500	
					RAZEM	0.500

OPIS ROBÓT DO WYKONANIA

MARSZAŁKOWSKA 27 M 14 wymiana drzwi

Lp.	Podsta- wa	Nr spe c. tec hn.	Opis i wyliczenia	j.m.	Poszcz.	Razem
WYMIANA DRZWI ZEWNĘTRZNYCH						
1			Wykucie z muru ościeżnic drewnianych o powierzchni do 2 m2 1	szt. szt.	1.000	
					RAZEM	1.000
2			Obsadzenie drzwi zewnętrznych drewnianych typu JW4 POLSKIE o po- wierzchni do 2.0 m2 w ścianach zewnętrznych z cegieł wsp. K 1.3 1	szt. szt.	1.000	
					RAZEM	1.000
3			Naprawa miejsc na ościeżach o szerokości do 15 cm po obsadzeniu sto- larki drzwiowej 7.80	m m	7.800	
					RAZEM	7.800
4			Umocowanie listwy przyściennej lub ćwirówkałki 5.0	m m	5.000	
					RAZEM	5.000
5			Wywiezienie starej stolarki drzwiowej samochodami skrzyniowymi na od- ległość do 1 km 0.5	m ³ m ³	0.500	
					RAZEM	0.500
6			J.w. lecz- za każdy następny 1 km Krotność = 5 0.5	m ³ m ³	0.500	
					RAZEM	0.500

OPIS ROBÓT DO WYKONANIA
MARSZAŁKOWSKA 27 m 1 WYMIANA DRZWI

Lp.	Podsta- wa	Nr spe c. tec hn.	Opis i wyliczenia	j.m.	Poszcz.	Razem
WYMIANA DRZWI						
1			Wykucie z muru ościeżnic drewnianych o powierzchni do 2 m2 1	szt. szt.	1.000	
					RAZEM	1.000
2			Obsadzenie drzwi zewnętrznych drewnianych typu JW4 POLSKIE o po- wierzchni do 2.0 m2 w ścianach zewnętrznych z cegieł wsp. K 1.3 1	szt. szt.	1.000	
					RAZEM	1.000
3			Naprawa miejsc na ościeżach o szerokości do 15 cm po obsadzeniu sto- larki drzwiowej 7.80	m m	7.800	
					RAZEM	7.800
4			Umocowanie listwy przyściennej lub ćwirówkałki 5.0	m m	5.000	
					RAZEM	5.000
5			Wywiezienie starej stolarki drzwiowej samochodami skrzyniowymi na od- ległość do 1 km 0.5	m ³ m ³	0.500	
					RAZEM	0.500
6			J.w. lecz- za każdy następny 1 km Krotność = 5 0.5	m ³ m ³	0.500	
					RAZEM	0.500

OPIS ROBÓT DO WYKONANIA

MARSZAŁKOWSKA 31 m 14 wymiana drzwi

Lp.	Podsta- wa	Nr spe c. tec hn.	Opis i wyliczenia	j.m.	Poszcz.	Razem
WYMIANA DRZWI						
1			Wykucie z muru ościeżnic drewnianych o powierzchni do 2 m2 1	szt. szt.	1.000	
					RAZEM	1.000
2			Obsadzenie drzwi zewnętrznych drewnianych typu JW4 POLSKIE o powierzchni do 2.0 m2 w ścianach zewnętrznych z cegieł wsp. K 1.3 1	szt. szt.	1.000	
					RAZEM	1.000
3			Naprawa miejsc na ościeżach o szerokości do 15 cm po obsadzeniu stolarki drzwiowej 7.80	m m	7.800	
					RAZEM	7.800
4			Umocowanie listwy przyściennej lub ćwirówka 5.0	m m	5.000	
					RAZEM	5.000
5			Wywiezienie starej stolarki drzwiowej samochodami skrzyniowymi na odległość do 1 km 0.5	m ³ m ³	0.500	
					RAZEM	0.500
6			J.w. lecz- za każdy następny 1 km Krotność = 5 0.5	m ³ m ³	0.500	
					RAZEM	0.500

OPIS ROBÓT DO WYKONANIA

KOŁŁĄTAJA 31 m 1 wymiana drzwi zewnętrznych

Lp.	Podsta- wa	Nr spe c. tec hn.	Opis i wyliczenia	j.m.	Poszcz.	Razem
WYMIANA DRZWI						
1			Demontaż drzwi wejściowych oraz zamontowanie drzwi zewn. fabrycznie wykończonych (90) o wsp.K nie większym jak 1.3 o pow. do 2 m2 w ścianach drewnianych z dokładnym uszczelnieniem i obróbką obsadzenia	szt. szt.	1.000	
			1		RAZEM	1.000
2			Uzupełnienie uszkodzonych miejsc przy pracach wymiany drzwi o powierzchni do 0.5 m2 na ścianie wewn. i zewn. płyta KG	szt. szt.	3.000	
			3		RAZEM	3.000
3			Opaski przyścienne kątowniki lub ćwierć-wałki - montaż przy wykończeniu łączy ścian z ościeżnicą	m m	12.000	
			12		RAZEM	12.000
4			Dwukrotne malowanie farbą olejną lub ftalową powierzchni drewnianych od strony zewnętrznej z ujednoliceniem koloru elewacji Przedmiar dodatkowy - powierzchnia faktycznie pomalowana	m ² m ² m ²	4.300	2.150
			2.15*2		RAZEM	4.300
5			Wywiezienie starych drzwi i odpadów budowl. na odległość do 1 km	m ³ m ³	0.400	
			0.40		RAZEM	0.400
6			J.w lecz- za każdy następny 1 km	m ³		
			Krotność = 25	m ³	0.400	
			0.40		RAZEM	0.400

OPIS ROBÓT DO WYKONANIA

KRÓTKA 4 m 1 WYMIANA DRZWI

Lp.	Podsta- wa	Nr spe c. tech n.	Opis i wyliczenia	j.m.	Poszcz.	Razem
WYMIANA DRZWI ZEWNĘTRZNYCH WEWNĄTRZKLATKOWYCH						
1		1	Wykucie z muru ościeżnic drewnianych o powierzchni do 2 m ²	szt. szt.	1.000	
					RAZEM	1.000
2		1	Obsadzenie drzwi zewnętrznych POLSKIE o powierzchni do 2.0 m ² w ścianach zewnętrznych z cegieł wsp. K 1.3 wraz z obróbką obsadzenia	szt. szt.	1.000	
					RAZEM	1.000
3			Naprawa miejsc na ościeżach o szerokości do 15 cm po obsadzeniu stolarki drzwiowej	m m	7.800	
			7.80		RAZEM	7.800
4			Wywiezienie starej stolarki drzwiowej samochodami skrzyniowymi na odległość do 1 km	m ³ m ³	0.500	
			0.5		RAZEM	0.500
5			J.w. lecz- za każdy następny 1 km	m ³ m ³	0.500	
			Krotność = 5 0.5		RAZEM	0.500

OPIS ROBÓT DO WYKONANIA

TADEUSZA 37 m 3 wymiana drzwi

Lp.	Podsta- wa	Nr spec · tech n.	Opis i wyliczenia	j.m.	Poszcz.	Razem
WYMIANA DRZWI ZEWNĘTRZNYCH WEWNĄTRZKLATKOWYCH						
1			Wykucie z muru ościeżnic drewnianych o powierzchni do 2 m2 1	szt. szt.	1.000	
					RAZEM	1.000
2			Obsadzenie drzwi zewnętrznych (wewnątrzklatkowe) o powierzchni do 2.0 m2 w ścianach z cegieł z obróbką obsadzenia 1	szt. szt.	1.000	
					RAZEM	1.000
3			Naprawa miejsc na ościeżach o szerokości do 15 cm po obsadzeniu stolarki drzwiowej 7.80	m m	7.800	
					RAZEM	7.800
4			Wywiezienie starej stolarki drzwiowej samochodami skrzyniowymi na odległość do 1 km 0.5	m ³ m ³	0.500	
					RAZEM	0.500
5			J.w. lecz- za każdy następny 1 km Krotność = 5 0.5	m ³ m ³	0.500	
					RAZEM	0.500

OPIS ROBÓT DO WYKONANIA

ŻEROMSKIEGO 60 62 B wymiana okien

Lp.	Podsta- wa	Nr spec. techn.	Opis i wyliczenia	j.m.	Poszcz.	Razem
WYMIANA OKIEN						
1			Zdjęcie skrzydeł okiennych, usunięcie wszelkich starych okuć i ramiaka poprzecznego z ościeżnicy drewnianej wyszpachlowanie ubytków oraz dwukrotne malowanie farbą olejną uprzednio malowanej ościeżnicy wraz z parapetem wewn. i opaskami wewn. o szer do 15 cm o powierzchni do 1.0 m ² 1.1*1.45+1.10*1.35	m ² m ²	3.080	
					RAZEM	3.080
2			Wymiana okien skrzynkowych na okna rozwierane i uchylno-rozwierane dwudzielne z PCV o pow. do 1.5 m ² 1.10*1.45	m ² m ²	1.595	
					RAZEM	1.595
3			Wymiana okien skrzynkowych na okna rozwierane i uchylno-rozwierane jednodzielne z PCV o pow. do 1.5 m ² 1.10*1.35	m ² m ²	1.485	
					RAZEM	1.485
4			Wywiezienie starych okien odległość do 1 km 0.50	m ³ m ³	0.500	
					RAZEM	0.500
5			Wywiezienie starych okien samochodami skrzyniowymi - za każdy następny 1 km Krotność = 15 0.50	m ³ m ³	0.500	
					RAZEM	0.500

Lp.	Podsta- wa	Nr spec. techn.	Opis i wyliczenia	j.m.	Poszcz.	Razem
WYMIANA OKIEN						
1			Wstawienie uszczelnienie z wykończeniem przy ościeżach i parapetach w istniejące ościeżnice okna - rozwierane i uchylno-rozwierane dwudzielne PCV z nawietrzakiem wsp. K 1,1 o pow. do 2.0 m ² (od strony zewn. brąz) 1.40*1.08	m ² m ²	1.512	
					RAZEM	1.512
2			Wymiana okien skrzynkowych na okna rozwierane i uchylno-rozwierane jednodzielne z PCV o pow. do 1.5 m ² od strony zewn. brąz 0.8*1.35	m ² m ²	1.080	
					RAZEM	1.080
3			Zamontowanie zewnętrznego parapetu przy szerokości w rozwinięciu do 35 cm z blachy powlekanej brąz 0.90*0.35+0.85*0.35	m ² m ²	0.613	
					RAZEM	0.613
4			Wywiezienie zniszczonych zdemontowanych okien samochodami skrzyniowymi na odległość do 1 km 0.50 A (suma częściowa)	m ³ m ³ m ³	0.500 ----- 0.500	
					RAZEM	0.500
5			J.w. lecz - za każdy następny 1 km Krotność = 20 0.50	m ³ m ³	0.500	
					RAZEM	0.500