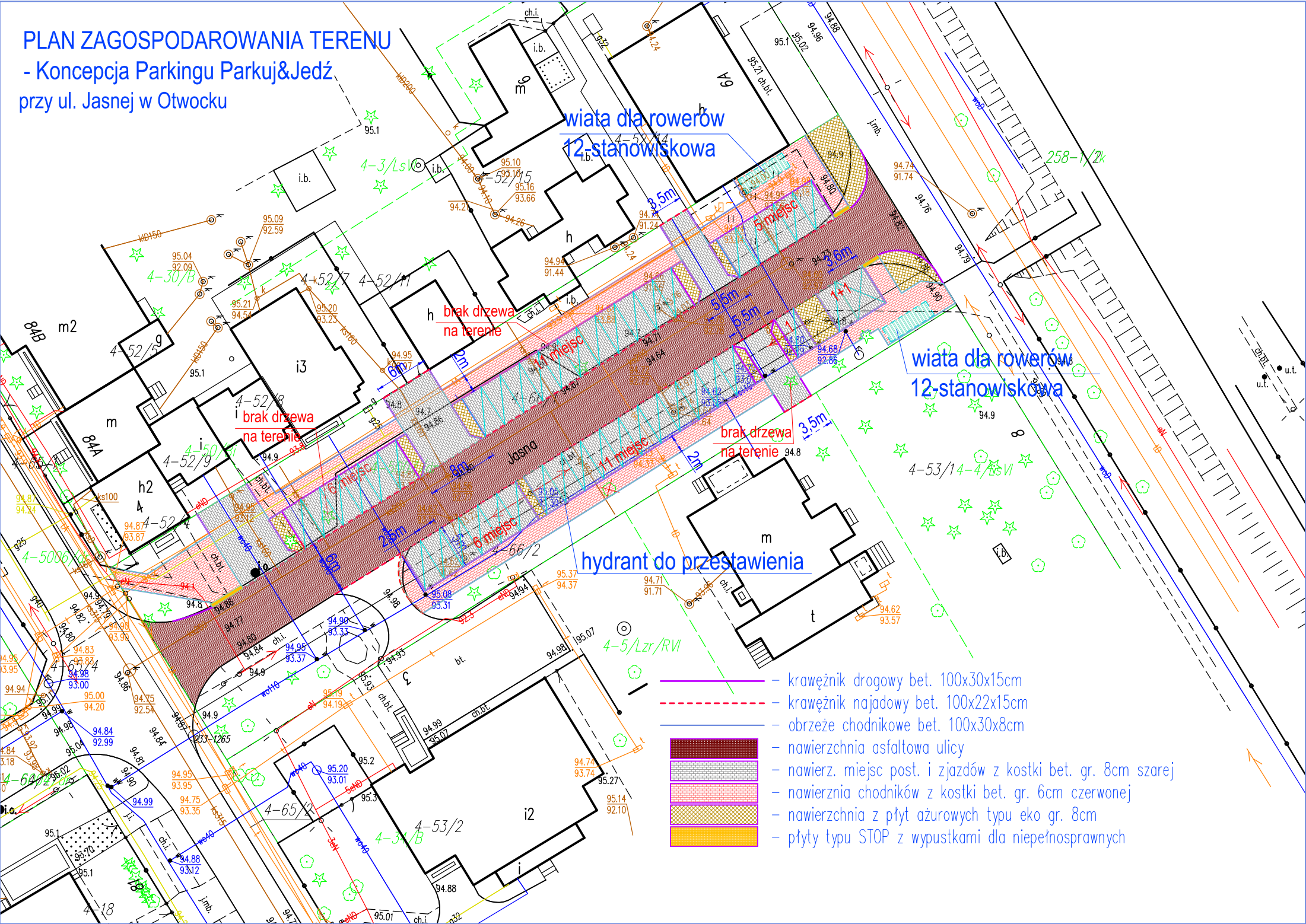


PLAN ZAGOSPODAROWANIA TERENU

- Koncepcja Parkingu Parkuj&Jedź przy ul. Jasnej w Otwocku



wiata dla rowerów
12-stanowiskowa









brak drzewa
na terenie

brak drzewa
na terenie

brak drzewa
na terenie

wiata dla rowerów
12-stanowiskowa

hydrant do przestawienia

-  - krawężnik drogowy bet. 100x30x15cm
-  - krawężnik najadwy bet. 100x22x15cm
-  - obrzeże chodnikowe bet. 100x30x8cm
-  - nawierzchnia asfaltowa ulicy
-  - nawierz. miejsc post. i zjazdów z kostki bet. gr. 8cm szarej
-  - nawierzchnia chodników z kostki bet. gr. 6cm czerwonej
-  - nawierzchnia z płyt azurowych typu eko gr. 8cm
-  - płyty typu STOP z wypustkami dla niepełnosprawnych